

**MEDIADIX –  
Techniques  
documentaires et gestion  
des médiathèques**

**Cours d'indexation**

**RAMEAU –**

**4 /Utilisation de la liste**

**Bernard Desnoues  
Bibliothèque interuniversitaire de la Sorbonne**

La liste RAMEAU dans le catalogue de la BNF .....	2
Recherche par feuilletage .....	3
Recherche par mots .....	5

## Utilisation de la liste RAMEAU

### La liste RAMEAU dans le catalogue de la BNF


- la liste RAMEAU en ligne : a été hébergée de avril 2002 à l'automne 2005 sur le site dédié à RAMEAU. La liste est désormais accessible à travers le Catalogue général de la BNF.

Pour consulter la liste en ligne vous devez donc vous connecter à l'adresse suivante : <http://catalogue.bnf.fr>.

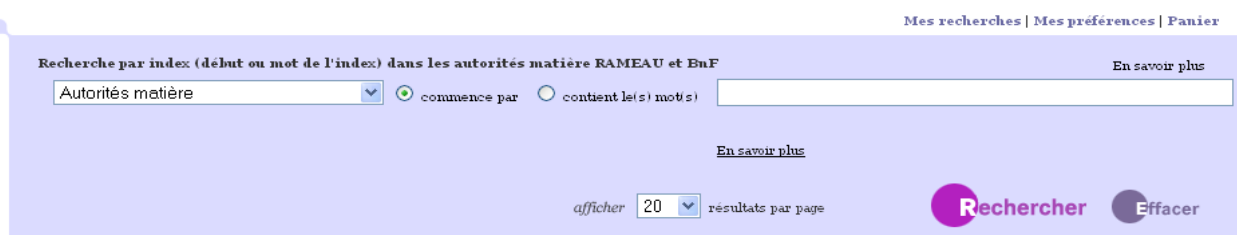
Vous vous trouvez alors sur la page d'accueil du Catalogue général de la BNF.

Sélectionnez alors dans la barre verticale des menus en bas à gauche de la fenêtre la rubrique :

« Recherche autorités » puis « Rameau » :



Dans la fenêtre de recherche qui s'ouvre, sélectionner toujours « Autorités matières » pour une recherche sur toutes les notices d'autorité sujet de la BNF.



Vous n'aurez pas dans vos listes de résultats uniquement des vedettes RAMEAU mais aussi des autorités nom de personne, collectivité, etc. pouvant être employé comme sujet et aussi les formes rejetées (termes exclus).

Rappel de terminologie : nous appelons ici « autorité » un point d'accès autorisé, une « vedette », pouvant être employé en indexation dans une notice bibliographique.

Vous pourrez en cas de nécessité choisir une sous-catégorie pour cibler de manière plus précise votre résultat de recherche, par exemple « Nom commun RAMEAU ».

Dans la liste, les vedettes RAMEAU ont le type d'autorité

« RAM ».

## Recherche par feuilletage

L'option « commence par » est sélectionnée par défaut. Vous opérez dans ce cas une recherche par feuilletage.

Il s'agit d'une recherche de type « phrase ». Vous devez taper l'argument de recherche à partir du premier caractère.

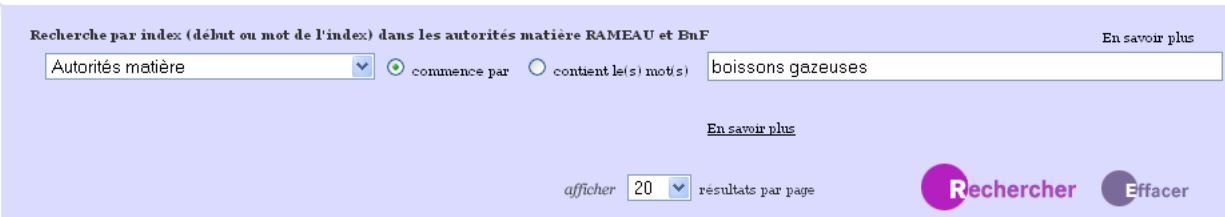
Exemple : si vous taper « navi », vous vous positionnez dans la liste là où sont classés tous les mots qui commencent par ces quatre lettres :

NAVICOM Navicula

.....

Vous utiliserez ce mode de recherche lorsque vous connaissez l'existence du terme que vous recherchez (ou soupçonnez fortement son existence).

Exemple :



Mes recherches | Mes préférences | Panier

Recherche par index (début ou mot de l'index) dans les autorités matière RAMEAU et BuF [En savoir plus](#)

Autorités matière   commence par  contient le(s) mot(s)

[En savoir plus](#)




afficher  résultats par page

Cliquer sur « Rechercher » ou appuyer sur la touche « Entrée ». Le terme recherché se positionne dans l'index. Les réponses correspondant à la requête apparaissent en surbrillance :

# MEDIADIX - Techniques documentaires et gestion des médiathèques

## Cours d'indexation RAMEAU - 4 /Utilisation de la liste

Rappel de la recherche : VM/AE = boissons gazeuses Mes recherches | Mes préférences | Panier

Résultat : 2 entrées   

[Voir les notices d'autorité](#)

<input type="checkbox"/>	Type d'autorité	Entrées d'index autorité matière RAMEAU
<input type="checkbox"/>	RAM	<a href="#">Boissons de ménare</a>
<input type="checkbox"/>	RAM	<a href="#">Boissons énergisantes</a>
<input type="checkbox"/>	RAM	<a href="#">Boissons faites à la maison</a> <a href="#">Voir : Boissons de ménare</a>
<input type="checkbox"/>	RAM	<a href="#">Boissons gazeuses</a>
<input type="checkbox"/>	RAM	<a href="#">Boissons gazeuses - Recettes</a> <a href="#">Voir : Cuisine (boissons gazeuses)</a>
<input type="checkbox"/>	RAM	<a href="#">Boissons glacées</a> <a href="#">Voir : Glaces, boissons glacées, etc.</a>
<input type="checkbox"/>	RAM	<a href="#">Boissons ménarées</a> <a href="#">Voir : Boissons de ménare</a>

On voit ici que dans la liste apparaissent non seulement les vedettes mais aussi les termes exclus.

La première colonne permet une sélection de notices pour constituer un « panier » en vue d'affichage ou exportation.

La seconde colonne donne le type de notice d'autorité : ici RAM = notice RAMEAU.

Cliquer sur la vedette donne accès à la notice d'autorité RAMEAU.

### Notice d'autorité RAMEAU

Rappel de la recherche : VM/AE = boissons gazeuses Mes recherches | M

[Voir les notices bibliographiques](#)

Affichage public | InterMarc | Unimarc

---

**Boissons gazeuses**

*Vedette matière nom commun . S'emploie en tête de vedette*

Comprennent : boissons gazeuses aux fruits, limonades, sodas, colas, tonics et bitters, clearlimes

<<Employé pour :  
Eaux gazeuses  
Limonades  
Sodas

<<Terme(s) générique(s) :  
[Boissons non alcoolisées](#)

>><<Terme(s) associé(s) :  
[Cuisine \(boissons gazeuses\)](#)

>>Terme(s) spécifique(s) :  
[Eaux minérales gazeuses](#)  
[Colas \(boissons\)](#)

Equiv. LCSH : Carbonated beverages

Notice n° : FREN11983367    Origine : Laval RVM  
Creation : 85/07/08    Mise à jour : 94/04/29  
<http://catalogue.lnf.fr/ark:/12148/cb11983367b/PUBLIC>

ajouter au panier  | imprimer  | envoyer par courriel 

Cette dernière notice contient :

- la vedette (point d'accès autorisé) et éventuellement
- les termes exclus notés <Employé pour :
- les termes génériques notés <<Terme(s) générique(s) :
- les termes associés notés >><<Terme(s) associé(s) :

- les termes spécifiques notés >>Terme(s) spécifique(s) :

Une note peut donner des indications sur l'emploi de la vedette. Dans l'exemple ci-dessus « *Comprennent : boissons gazeuses aux fruits, limonades, sodas, colas, tonics et bitters, clearlimes* ».

On trouve également l'équivalent LCSH, noté **Equiv. LCSH** : et l'origine de la vedette, ici le *Répertoire de vedettes matière* de la Bibliothèque de l'Université Laval à Québec.

La notice peut être affichée dans trois formats (par défaut « Affichage public » mais aussi « Intermarc » et « Unimarc »).

A partir de cette notice, on peut cliquer sur les autres vedettes présentes et naviguer vers une autre notice. Par exemple, en cliquant sur le terme spécifique « Colas (boissons) » :

Notice d'autorité RAMEAU

Rappel de la recherche : VMA/AE = boissons gazeuses Mes recherches | N

Voir les notices bibliographiques

Affichage public | Intermarc | Unimarc

**Colas (boissons)** [+ subd. géogr.]

*Vedette matière nom commun . S'emploie en tête de vedette*

<Employé pour :  
Cocas (boissons)  
Boissons à base de cola

<<Terme(s) générique(s) :  
[Boissons gazeuses](#)

>><Terme(s) associé(s) :  
[Coca Cola \(marque déposée\)](#)

Equiv. LCSH : Cola drinks

Domaine(s) : 640

Notice n° : FREN12524852    Origine : Laval RVM  
Création : 96/08/07    Mise à jour : 96/08/07  
<http://catalogue.lnf.fr/ark:/12148/ch125248524/PUBLIC>

ajouter au panier | imprimer | envoyer par courriel |

Évidemment, dans cette notice, on retrouve la vedette « **Boissons gazeuses** » en terme générique !

## Recherche par mots

Si vous sélectionnez l'option « contient le(s) mot(s) », vous opérez une recherche par mots.

## MEDIADIX - Techniques documentaires et gestion des médiathèques

### Cours d'indexation RAMEAU - 4 /Utilisation de la liste

Vous faites dans ce cas une recherche sur un ou plusieurs mots n'importe où dans la vedette ou dans un terme exclu. Vous obtiendrez un ensemble fini de résultats.

Vous pouvez utiliser les opérateurs booléens « **et** », « **ou** ». L'opérateur « et » est l'opérateur par défaut (il est inutile de le saisir).

Le signe de troncature (permettant une recherche sur le début d'un mot) est toujours : « \* ». Par exemple une recherche sur le terme « mot\* » récupérera tous les mots commençant par ces trois lettres : mot, moteur, motrice, mottet, etc.

Pour rechercher une expression, il faut l'inclure entre guillemets. Par exemple, vous pourriez rechercher l'expression "économie politique" (comparer cette recherche avec une recherche de la même expression sans guillemets).

Le nombre de réponses s'affiche en haut à gauche de la fenêtre de recherche :

Mes recherches | Mes préférences | Panier

Recherche par index (début ou mot de l'index) dans les autorités matière RAMEAU et BnF En savoir plus

Autorités matière   commence par  contient le(s) mot(s)

[En savoir plus](#)

afficher  résultats par page **Rechercher** Effacer

Exemple :

Résultat de la recherche :

Rappel de la recherche : VMA/AE : tempêt\* ou catastrophe\*

Mes recherches | Mes préférences | Panier

Résultat : **146 entrées** 📄 🖨️ 📧

Page 1 / 8 **Voir les notices d'autorité**

<input type="checkbox"/>	Type d'autorité	Entrées autorité matière RAMEAU
<input type="checkbox"/>	RAM	<a href="#">Aide aux victimes de catastrophes</a> <a href="#">Voir : Secours aux victimes de catastrophes</a>
<input type="checkbox"/>	TUM	<a href="#">Aperçus, Georges (1945-....). [Avis de tempête]</a>
<input type="checkbox"/>	RAM	<a href="#">Archéologie et catastrophes naturelles</a>
<input type="checkbox"/>	RAM	<a href="#">Assurance contre les catastrophes</a>
<input type="checkbox"/>	RAM	<a href="#">Assurance des catastrophes</a> <a href="#">Voir : Assurance contre les catastrophes</a>
<input type="checkbox"/>	RAM	<a href="#">Atténuation des effets des catastrophes naturelles</a> <a href="#">Voir : Catastrophes naturelles - Lutte contre</a>
<input type="checkbox"/>	TIC	<a href="#">Avant la tempête</a> <a href="#">Voir : Vor dem Sturm</a>
<input type="checkbox"/>	TIC	<a href="#">Avant la tempête, roman de l'hiver 1812-1813</a> <a href="#">Voir : Vor dem Sturm</a>
<input type="checkbox"/>	TUM	<a href="#">[Avis de tempête]</a>
<input type="checkbox"/>	RAM	<a href="#">Ehpal, Catastrophe de (1984)</a>

Le nombre d'entrées correspondant à la requête est affiché.

Voici le tableau des abréviations de la liste RAMEAU en ligne :

Intitulé	Liste en ligne
Type de notice matière	RAM = vedettes de tous types utilisables dans une vedette matière  PEP = nom de personne physique  ORG = nom de collectivité  TUT = titre uniforme textuel  TUM - titre uniforme musical  TIC = auteur / titre